












Principales países productores

PRODUCCION MUNDIAL DE COBRE DE MINA












Cifras en miles de toneladas de cobre, año 2006

País	mill. ton/año	%
 Chile	5.360,8	35,6%
 Estados Unidos	1.221,8	8,1%
 Perú	1.049,1	7,0%
 China	889,0	5,9%
 Australia	858,8	5,7%
 Indonesia	816,2	5,4%
 Rusia	675,0	4,5%
 Canadá	607,0	4,0%
 Zambia	509,4	3,4%
 Polonia	497,2	3,3%
 Otros	2.575,2	17,1%
Total	15.059,5	100,0%

Fuente: Bloombury Minerals Economics Ltd.

PRODUCCION MUNDIAL DE COBRE REFINADO

Cifras en miles de toneladas de cobre, año 2006

País	mill. ton/año	%
 China	3.003,3	17,4%
 Chile	2.811,3	16,3%
 Japón	1.532,1	8,9%
 Estados Unidos	1.250,3	7,2%
 Rusia	943,2	5,5%
 Alemania	662,3	3,8%
 India	624,6	3,6%
 Corea del Sur	575,5	3,3%
 Polonia	556,1	3,2%
 Perú	507,6	2,9%
 Otros	4.810,3	27,8%
Total	17.276,6	100,0%

Fuente: Bloombury Minerals Economics Ltd.